

5. LIETOŠANAS PAMATPRINCIPI

Vizuālās identitātes struktūra _____	88
Vizuālās identitātes minimālais izmērs, lietojot pilno ģerboņa versiju _____	89
Vizuālās identitātes minimālais izmērs, lietojot vienkāršoto ģerboņa versiju _____	90
Vizuālās identitātes brīvais laukums 1 _____	91
Vizuālās identitātes brīvais laukums 2 _____	92
Vizuālā identitāte kopā ar citām zīmēm _____	93
Vizuālā identitāte kopā ar citām zīmēm – ilustratīvie paraugi _____	94
Fona laukums _____	96
Vizuālās identitātes novietojums laukumā _____	97
Papildelementi _____	98

VIZUĀLĀS IDENTITĀTES STRUKTŪRA

Vizuālās identitātes struktūras pamatā ir ģerboņa elementu proporcijas.


Simetriska kompozīcija, kuru veido krāsu laukums virs ģerboņa un teksta bloks zem ģerboņa. Lielums X tiek iegūts no lielumu Y (3 zvaigžņu laukuma augstuma) un Z (uzlecošās saules laukuma) summas. Krāsu laukuma augstums ir X augstumā un ģerboņa zīmējuma platumā. Attālums no ģerboņa zīmējuma augstākā punkta līdz krāsu laukuma apakšējai malai ir Y, tāpat attālums no ģerboņa zīmējuma apakšējā punkta un tekstuālās daļas pamatlīnijas. Mazajam papildinātajam ģerbonim attālums no ģerboņa zīmējuma apakšējā punkta līdz tekstuālās daļas pamatlīnijai ir Z.

Tekstuālajā daļā izmantots burtveidols *Robusta TL Pro, Regular*, tā garums ir atkarīgs no iestādes nosaukuma garuma. Novietojums – uz vertikālās simetrijas ass.

Ministru kabinets, Valsts kanceleja, ministrijas



Ministru kabineta padotībā esošās institūcijas



VIZUĀLĀS IDENTITĀTES MINIMĀLAIS IZMĒRS, LIETOJOT PILNO ĢERBOŅA VERSIJU

Minimālais lielums ir noteikts, lai saglabātu zīmes lasāmību mazākajā pieļaujamā izmērā drukas darbos.
Valsts ģerboņa maksimālais izmērs nav ierobežots.

Minimālais vizuālās identitātes izmērs ar pilno lielā valsts ģerboņa un papildinātā mazā valsts ģerboņa zīmējumu ir 68 mm.

Pilnkrāsu versija



Ministrijas nosaukums




Padotības iestādes nosaukums

68 mm

Kontūrzīmējuma versija



Ministrijas nosaukums



Padotības iestādes nosaukums

68 mm

VIZUĀLĀS IDENTITĀTES MINIMĀLAIS IZMĒRS, LIETOJOT VIENKĀRŠOTO ĢERBOŅA VERSIJU


Minimālais lielums ir noteikts, lai saglabātu zīmes lasāmību mazākajā pieļaujamā izmērā drukas darbos.

Vienkāršoto lielo valsts ģerboni vizuālajā identitātē lieto, ja tā augstums, kas ietverts vizuālajā identitātē, ir no 36 mm līdz 18 mm.


Vienkāršoto papildināto mazo valsts ģerboni vizuālajā identitātē lieto, ja tā augstums, kas ietverts vizuālajā identitātē, ir no 33,5 mm līdz 16,7 mm.

Minimālais vizuālās identitātes izmērs ar vienkāršoto lielā un papildinātā mazā valsts ģerboņa zīmējumu ir 34 mm.

Pilnkrāsu versija



Kontūrzīmējuma versija




VIZUĀLĀS IDENTITĀTES BRĪVAIS LAUKUMS 1

Brīvais laukums ap vizuālo identitāti ir būtiska un nepieciešama identitātes aizsardzības sastāvdaļa. Jo lielāks ir brīvais laukums, jo stiprāka ir vizuālā identitāte.


Mazākais brīvais aizsardzības laukums ir definēts zīmējumā un radies ģerboņa zīmējuma laukuma proporcijās, kas definētas ar lielumiem X un Z.

Vizuālās identitātes augšējā mala vienmēr sakrīt ar lapas laukuma augšējo malu.







VIZUĀLĀS IDENTITĀTES BRĪVAIS LAUKUMS 2

Brīvais laukums ap vizuālās identitātes elementu ir būtiska un nepieciešama identitātes aizsardzības sastāvdaļa. Jo lielāks ir brīvais laukums, jo stiprāka ir vizuālā identitāte.



VIZUĀLĀ IDENTITĀTE KOPĀ AR CITĀM ZĪMĒM

Shēma / 1. variants

 Ministru kabinets	 Satiksmes ministrija	 Valsts reģionālās attīstības aģentūra		
	 RĪGAS DOME	 VALSTS ĶĒLVEIKĀPĪTĪBĀS AĢENTŪRA		
Pasākuma logo	Sadarbības partnera logo	Sadarbības partnera logo	Sadarbības partnera logo	Sadarbības partnera logo

Shēma / 2. variants

 Ministru kabinets	 Satiksmes ministrija	 Valsts reģionālās attīstības aģentūra	Sadarbības partnera logo	Sadarbības partnera logo
			Sadarbības partnera logo	Sadarbības partnera logo
Pasākuma logo	 RĪGAS DOME	 VALSTS ĶĒLVEIKĀPĪTĪBĀS AĢENTŪRA	Sadarbības partnera logo	Sadarbības partnera logo



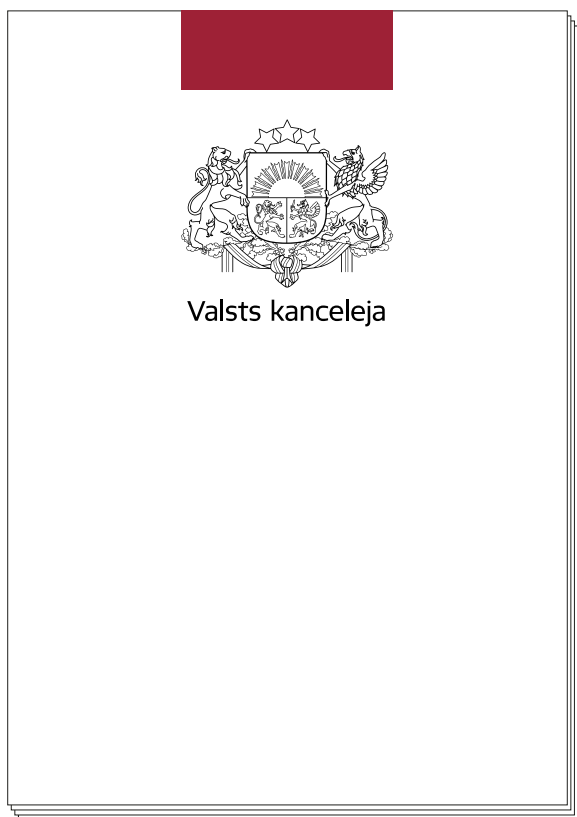
Shēma / 3. variants

 Ministru kabinets	Pasākuma logo	 RĪGAS DOME	Sadarbības partnera logo	Sadarbības partnera logo
			Sadarbības partnera logo	Sadarbības partnera logo

VIZUĀLĀ IDENTITĀTE KOPĀ AR CITĀM ZĪMĒM – ILUSTRATĪVIE PARAUGI



VIZUĀLĀ IDENTITĀTE KOPĀ AR CITĀM ZĪMĒM – ILUSTRATĪVIE PARAUGI



FONA LAUKUMS

Vizuālo identitāti ieteicams lietot pamatā uz balta vai gaiša fona.

Vizuālās identitātes kontūrziņējuma – inverso – versiju drīkst lietot uz katrai nozarei definētiem krāsu foniem vai citu krāsu foniem.

Nav pieļaujama vizuālās identitātes lietošana uz raiba fona.



Ministrijas nosaukums



Padotības iestādes nosaukums



Ministrijas nosaukums



Padotības iestādes nosaukums



Ministrijas nosaukums

Padotības iestādes nosaukums

VIZUĀLĀS IDENTITĀTES NOVIETOJUMS LAUKUMĀ

Vizuālās identitātes augšējā mala vienmēr sakrīt ar lapas laukuma augšējo malu.

